


Resource Recovery

Papel

Ipaghiwalay ang mga dyaryo, magazine, recyclable na papel, cardboard, at karton ng gatas, at itali ang mga ito nang pahugis-krus.



Cardboard

Ganito ang hitsura ng pagkakatali:



Magazines at recyclable na papel



Dyaryo at leaflets



(Hugasan ng tubig)
Karton ng gatas

Tela

Itali o ilagay sa transparent na supot bago ilabas.

Iba't ibang uri ng damit

*Itapon ang futon o kumot bilang basurang hindi maaaring sunugin.

*Itapon ang mga leather items, underwear, medyas at iba pa bilang basurang maaaring sunugin.



Bote, lata

Diretsong ilagay ang mga bote at lata sa asul na lalagyan.

Alisin ang takip ng mga bote.



Portable gas cylinders at spray cans

*Ubusin ang laman at huwag kalimutang lagyan ng butas.

Kung may natitira pang laman, tanggalin ang laman nito sa isang lugar na malayo sa apoy at may maayos na bentilasyon. Mapanganib ito dahil maaari itong magdulot ng sunog mula sa pinakamalapit na apoy o static electricity. Mangyaring sumangguni sa kumpanya na gumawa nito kung may mga katanungan.



*Mapanganib ang pagbutas nito kapag may laman pa itong gas!

Oil na pinagprituhan ng tempura

*Ilagay sa colorless at transparent na PET bottle (na screw-type ang takip) at isara nang mahigpit.

Ilagay ang vegetable oil na pinagprituhan ng tempura sa isang PET bottle at ilagay sa isang espesyal na lalagyan na kulay light blue na nasa general branch office, community centers, Setoda branch office, o Setoda Civic Center. Bawal ang mga animal oil (tulad ng lard), rice oil, at palm oil.

Mga hakbang para maiwasan ang pagtatapon nang walang pahintulot

Ang pagtatapon nang walang pahintulot ay isang malisyosong "krimen".

Pagtatapon nang walang pahintulot


Ang pagtatapon nang walang pahintulot ay ang pagtapon ng basura sa mga daanan, bundok, o sa isang lugar na pagmamay-ari ng ibang tao. Nabibilang din sa "pagtatapon nang walang pahintulot" ang pagtapon kung saan-saan ng mga lata o bote at mga upos ng sigarilyo. Isang malaking problemang panlipunan ang pagkasira ng kapaligiran at pampublikong kalusugan dahil sa pagtatapon nang walang pahintulot.

Parusa para sa pagtatapon nang walang pahintulot

Ayon sa Waste Management and Public Cleansing Law, ang pagtatapon ng basura nang walang pahintulot ay may parusang pagkakakulong nang limang taon pababa o multang hindi hihigit sa 10 milyong yen (kung ang pagtapon ng industrial waste ay ginawa ng isang kumpanya, kailangan nitong magbayad ng multang maaaring umabot sa 300 milyong yen).

Kung may nagtapon ng basura nang walang pahintulot sa inyong pagmamay-aring lupain


Kung may tinapon sa iyong lugar nang walang pahintulot at kung hindi kilala kung sino ang gumawa nito, kailangan itong alisin ng may-ari o tagapangalaga ng lugar (alinsunod sa Article 5 ng Waste Management and Public Cleansing Law [Pagpapanatili ng Kalinisan]). Maglagay ng bakod o karatula, at sikaping iwasan ang pagtatapon nang walang pahintulot.



Lungsod ng Onomichi

(Para sa mga lugar ng Innoshima at Setoda)

Guidebook sa Paghihiwalay ng Basura



Pagbabawas ng basura at pagre-recycle

*Mangyaring ilabas ang inyong mga basura bago ang koleksyon ng : ng umaga.



Maaaring maglabas ng hanggang **dalawa o tatlong bag ng basura na may 45 litrong kapasidad** sa bawat koleksyon. Kung marami ang itataponong basura, dalhin ang mga ito sa Innoshima-Setoda (Inse) clean center, Innoshima Recycle Center, o sa Setoda Myoga Landfill Site.



Alisin nang mabuti ang **moisture** mula sa mga basura bago ilabas ang mga ito.



Balutin ng papel ang mga basurang may matutulis na bahagi tulad ng mga bamboo sticks, tinik mula sa rosas, at sipit ng alimango.



Ang mga basurang may laking higit sa 50 cm ay kabilang sa kategorya ng malalaking basura. Huwag ilagay ang mga ito sa garbage station. Dalhin sa Innoshima Recycle Center o sa Setoda Myoga Landfill Site, o tumawag at makipag-ugnayan sa aming opisina para sa koleksyon ng mga ito.

Ang 4Rs ay binubuo ng apat na keyword na nagsisimula sa letrang R.

Refuse • Reduce • Reuse • Recycle

Opisina ng Koleksyon ng Basura ng
Timog ng Lungsod ng Onomichi

5308-1 Innoshimashigei-cho, Onomichi-shi 722-2102
TEL: 0845-24-0432 FAX: 0845-24-3432

Opisina ng Koleksyon ng Basura ng
Timog ng Lungsod ng Onomichi
Sangay na opisina sa Setoda

2221 Setodacho-Myoga, Onomichi-shi 722-2417
TEL: 0845-27-0454 FAX: 0845-27-4073



Website: <http://www.city.onomichi.hiroshima.jp>

Mga Basurang Maaaring Sunugin
Itapon nang nakabalot sa isang transparent o translucent na supot

Basura sa kusina tulad ng gulay at tirang pagkain



(Alisin ang moisture)

Halaman



(May habang hindi hihigit sa 50 cm at diameter na hindi hihigit sa 10 cm)

(Kung maraming itatapon na basura, dalhin ito sa clean center o sa Setoda Myoga Landfill Site o kaya'y magpatulong sa isang licensed contractor)

Bamboo sticks, chopsticks, atbp. Babala!



(Baliin ang matulis na bahagi o balutin ng papel bago itapon)

Paper cups



Disposable warmers



Shells



Gamot at ointments



Compresses



Refrigerants

Plastic wrap



Stuffed toys

Leather items

Leather bags



Leather na sapatos



Guwantes



Videotapes



Disposable diapers

(pati ang mga ginagamit sa caregiving)



(Itapon ang dumi sa kubeta)

Underwear



Plastic na lalagyan o packaging na may duming mahirap linisin

Lalagyan ng mantika



Lalagyan ng dressing



Lalagyan ng mayonnaise
Lalagyan ng ketchup



Lalagyan ng wasabi, atbp.

1. Halimbawa, kapag magtatapon ng carpet,

2. maaari itong gupitin

3. 50cm upang ang laki nito ay hindi hihigit sa 50 cm

4. at mailabas sa araw ng pagtapon ng basurang maaaring sunugin.

5. Kapag wala pang 50 cm ang laki ng iyong basura (hindi maaaring sunugin o malalaking basura), maaari itong itapon sa garbage station nang libre.

*Impormasyon mula kay Hassa-kun



Hassa-kun, mascot ng Innoshima

Gas lighters



(Alisin ang laman)

Futon, kumot, at kurtina



(*Itali nang pahugis-krus bago itapon)

Mga Basurang Hindi Maaaring Sunugin
Ibalot sa isang transparent na supot bago itapon

Laruan

(may kasamang metal)



Microwaves



Gas cooking stoves



Frying pans at takure



Lalagyan

(gawa sa metal)



De-lata at bote ng mantika



Electric fans



Kutsilyo at razors



(*Balutin ng papel ang matulis na bahagi)

Stoves

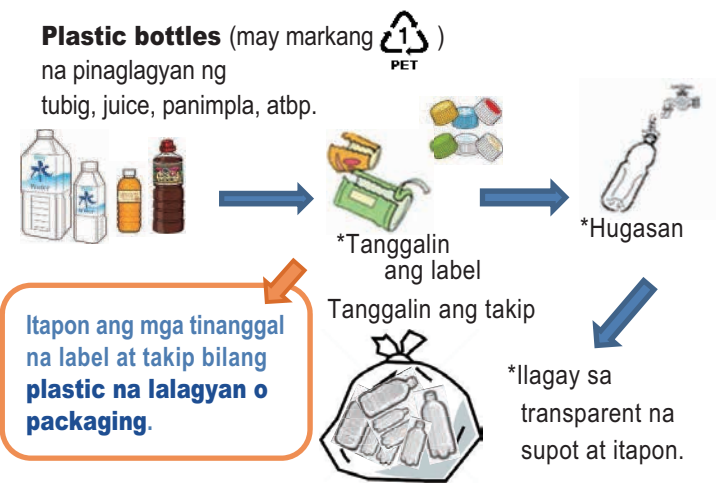


Plastic Bottles

Ibalot sa isang transparent na supot bago itapon



- Ang PET bottle ay isang lalagyan na may markang PET.
- Alisin ang takip at label at hugasan.
- Para sa mga PET bottle na pinaglagyan ng mantika o sauce, siguraduhing wala nang laman ang mga ito bago itapon sa lalagyan ng mga **basurang maaaring sunugin**.



Plastic na Lalagyan o Packaging

Ibalot sa isang transparent na supot bago itapon



Pinaglagyan at packaging material ng mga produkto

*Paminsan ay may makikitang pantukoy na marka sa lalagyan o kahon.

Plastic bottles at refill packs



Plastic shopping bags



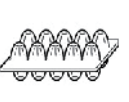
Lalagyan ng tofu



Lalagyan ng natto



Lalagyan ng itlog



Lalagyan ng cup noodles, atbp.



Lalagyan ng bento



Lalagyan na gawa sa styrofoam



Lalagyan ng confectionery at frozen food



Trays



Cushions




Pambalot ng mga produkto

Packaging films



Lalagyan ng gamot



Takip at label ng PET bottle



- Ang mga plastic na lalagyan o packaging ay tumutukoy sa mga lalagyan, supot, o pambalot na gawa sa plastic o vinyl na tinatapon kapag nakain o ginamit na ang mga laman nito.
- Huwag sama-samang ilagay ang maliliit na supot na naglalaman ng plastic na lalagyan o packaging sa isang malaking supot.
- Alisin ang laman at hugasan ang lalagyan bago itapon.

Nire-recycle ang mga ito.